

Gambio

Installation und Konfiguration GP webpay

Version: 1.1

Global Payments Europe, s.r.o.

Erstellt **13.2.2020**

Letzte Änderung am **10.06.2020**



SERVICE. DRIVEN. COMMERCE

globalpaymentsinc.com

Autor des Dokuments	GPE Product
Verwalter des Dokuments	GPE Application Development
Genehmigt von:	
Version	1.1
Geheimhaltungsstufe	Vertraulich

Historie des Dokuments:

0.1	13.2.2020	GPE Product	Entstehung des Dokuments
1.0	25.2.2020	GPE Product	Version 1.0
1.1	10.06.2020	GPE Product	Version 1.1

Inhalt

1. Rechtsklausel	4
2. Nutzungsbedingungen	4
3. Einleitung	6
4. Installation	6
5. Konfiguration.....	6
6. Testen der Funktionsfähigkeit	9
6.1 Liste der möglichen Fehler-Szenarios.....	9



1. Rechtsklausel

Dieses Dokument, inklusive aller eventueller Anlagen und Verweise, ist ausschließlich für den Bedarf des Anbieters der e-Shop-Dienstleistungen (nachfolgend „Kunde“ genannt) bestimmt.

Die in diesem Dokument enthaltenen Informationen (nachfolgend „Informationen“ genannt) sind Gegenstand des geistigen Eigentums und des Schutzes der Urheberrechte der Gesellschaft Global Payments Europe, s.r.o. (nachfolgend „GPE“ genannt) und haben den Charakter des Geschäftsgeheimnisses in Übereinstimmung mit der Bestimmung des § 504 Ges. Nr. 89/2012 Slg., BGB. Der Kunde ist sich der Rechtspflichten in Bezug auf die Handhabung der Informationen bewusst.

Informationen oder ein Teil von diesen Informationen dürfen ohne vorherige ausdrückliche schriftliche Zustimmung der GPE nicht weitergeleitet oder auf irgendeine Weise an dritte Person zugänglich gemacht werden. Die Informationen dürfen weiterhin durch den Kunden nicht für andere Zwecke genutzt werden, als für Zwecke, zu denen sie bestimmt sind. Um alle Zweifel auszuschließen, dürfen die Informationen oder ein Teil der Informationen ohne vorherige ausdrückliche schriftliche Zustimmung der GPE nicht gewährt oder auf eine andere Art und Weise an Gesellschaften zugänglich gemacht werden, welche die Dienstleistungen der Bearbeitung der Zahlungen im Internet anbieten.

Die GPE behält sich im Umfang, der durch das gültige Recht erlaubt ist, sämtliche Rechte zu dieser Dokumentation und zu den darin enthaltenen Informationen vor. Jede Vervielfältigung, Verwendung, Ausstellung oder eine andere Veröffentlichung oder Verbreitung der Informationen oder deren Teils durch bekannte oder bisher nicht entdeckte Methoden ist ohne vorherige schriftliche Zustimmung der Gesellschaft GPE strengstens verboten. Die GPE ist für Fehler oder Unterlassungen in Informationen keinerlei verantwortlich. Die GPE behält sich das Recht vor, und zwar auch ohne Nennung des Grundes, jedwede Information zu verändern oder aufzuheben.

2. Nutzungsbedingungen

Die angebotenen Erweiterungen werden seitens des Gesellschaft Global Payments Europe, s.r.o. („GPE“) kostenlos geleistet und bilden ausdrücklich nicht den Bestandteil des Sortiments von Produkten und Diensten der Gesellschaft GPE.

Sie wurden für volle Funktionsfähigkeit bei Standardkonfiguration (Zustand bei der Lieferung, „wie sie stehen und liegen“) des entsprechenden Systems der Verkaufsstelle getestet und genehmigt. Sie gehören zur allgemeinen öffentlichen Lizenz GNU Version 3 (GNU GPL v.3) und können unter denselben Bedingungen genutzt, entwickelt und an Dritte übergeben werden.

Haftungseinschränkung:

DIE GESELLSCHAFT GPE HAFTET UNTER KEINEN UMSTÄNDEN FÜR JEDWEDE ANSPRÜCHE AUS INDIREKTEN, FOLGE-, NEBEN-, SONDER-, EXEMPLAR- ODER SANKTIONSSCHÄDEN ODER ANDEREN ERSTATTUNGEN VOM JEDWEDEN CHARAKTER, UNTER ANDEREM EINSCHLIESSLICH: ENTGANGENE GEWINNE, WERTVERLUST DES GUTEN RUFES, ENTGANGENE NUTZEN, DATENVERLUST, ENTGANGENE KÜNFTIGE GESCHÄFTE ODER ENTGANGENE PRODUKTION, ANSPRÜCHE VON DRITTEN, AUFLÖSUNG DER VON IHNEN ABGESCHLOSSENEN VERTRÄGE ODER ANDEREN IMMATERIELLEN SCHADEN.

Die Gesellschaft GPE kann nicht jedwede Haftung oder Garantie leisten, durch die gesichert wäre, dass Ihre Software, Ihre Systeme oder Ihre Produkte vom Gesichtspunkt möglichen Missbrauchs, unberechtigter Eindringung oder Eingriffs und/oder eventueller Verletzung her nicht angreifbar oder anfällig sind, und leistet sie nicht.

Sie, nicht die Gesellschaft GBE, haften ausschließlich für die Absicherung Ihrer Software, Ihrer Systeme und Ihrer Produkte sowie für Entwurf, Herstellung, Angebot, Verkauf und Sicherheit Ihrer Software, Ihrer Systeme und Ihrer Produkte.

Die Gesellschaft GPE leistet keine Garantie und haftet nicht für jedwede Fehler, die in der erweiterten, angepassten Konfiguration des Systems der Verkaufsstelle entstehen.

Der Betrieb in erweiterter, angepasster Konfiguration erfolgt auf Ihr eigenes Risiko und bedarf der Probeetappe seitens des Erweiterungsnutzers.

Die Kunden nutzen die Erweiterung auf Ihr eigenes Risiko. Die Gesellschaft GPE garantiert nicht ihre volle Funktionsfähigkeit und haftet nicht für jedwede mit der Erweiterungsnutzung zusammenhängenden Nachteile. Die Gesellschaft GPE garantiert ferner nicht die volle Funktionsfähigkeit bei den angepassten Systemen der Verkaufsstellen oder bei installierten Erweiterungen von anderen Dienstleistern der Erweiterungen im Rahmen desselben Systems der Verkaufsstelle.

Die Kunden haften für Durchführung von Prüfungen der Erweiterungsfunktionsfähigkeit vor der Aufnahme des Produktionsbetriebs.

Durch Installierung der Erweiterung im System der Verkaufsstelle drückt der Kunde seine Zustimmung diesen Nutzungsbedingungen aus. Verwenden Sie bitte die Erweiterung nicht, falls Sie mit diesen Nutzungsbedingungen nicht einverstanden sind!

Die Deinstallation der Erweiterung kann Datenverlust zu Folge haben.

Rechtshinweis

Es kann Garantie jedweder Art weder bei jedweden Anpassungen und/oder neuen Realisationen noch bei resultierender abweichender Nutzung geleistet werden, die nicht unterstützt oder in dieser Dokumentation nicht beschrieben ist.

3. Einleitung

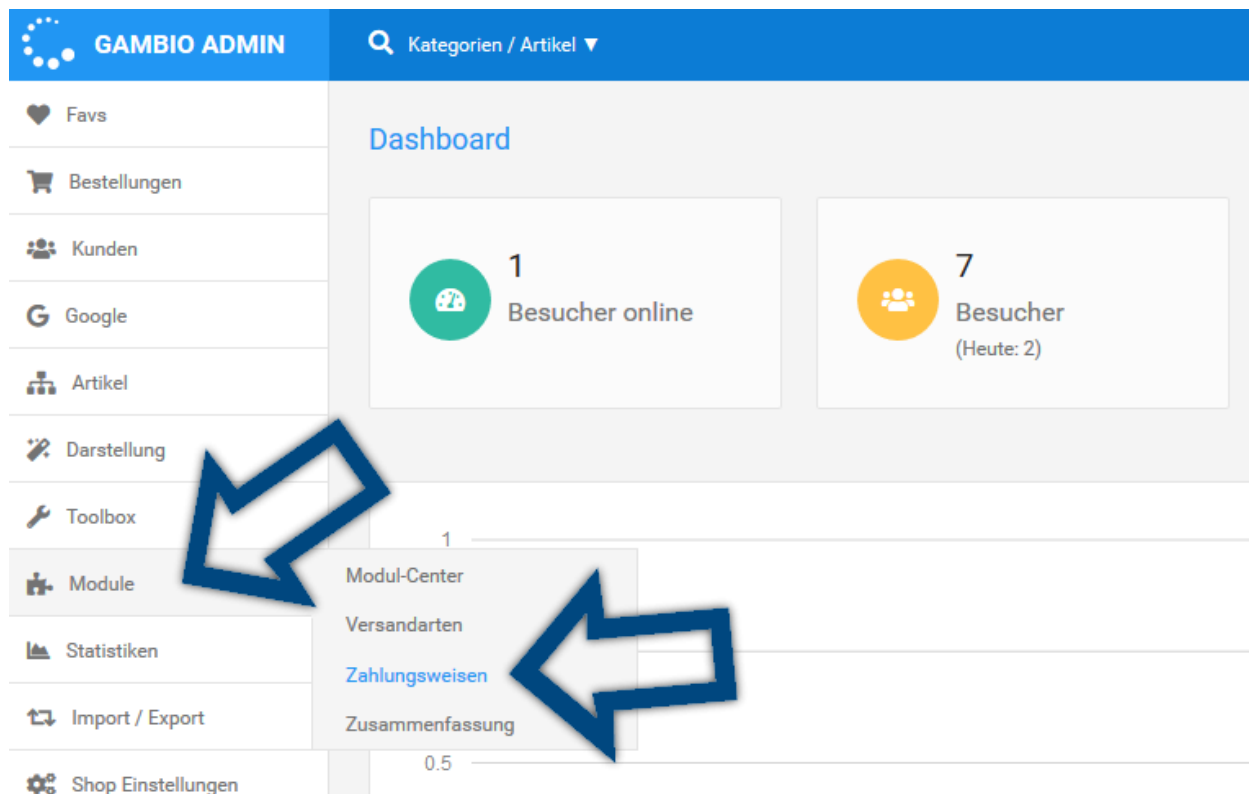
Diese Dokumentation ist bestimmt für Geschäftsleute, die die Open Source Plattform Gambio nutzen. Das Plugin wurde in der Version 3.12.0.4 entwickelt und getestet. Die Kompatibilität mit anderen Versionen wird nicht garantiert.

4. Installation

Der Inhalt des Archivs muss in das Stamm-Adressbuch des e-Shops Gambio mithilfe des beliebigen FTP-Klienten heruntergeladen werden. In das Adressbuch /includes/modules/payment/Certs/ kopieren Sie Ihren Privat-Schlüssel (*.key) und den öffentlichen Schlüssel GPE (*.pem) aus der Sektion Zum Herunterladen aus dem Portal GP-Webpay.

5. Konfiguration
















Melden Sie sich in die Administration des Gambio Shops an und im linken Menü wählen Sie Module / Zahlungsweisen:




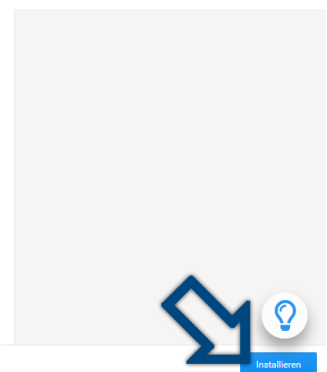
Auf der neuen Seite wählen Sie die Registerkarte „Sonstige“ und klicken Sie auf den Posten „Neu hinzugefügte Module“ und wählen Sie GP Webpay.

Kategorien / Artikel ▾

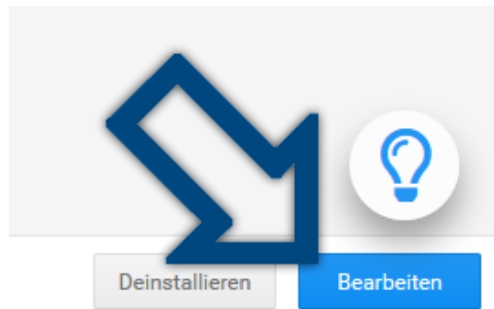
Zahlungsweisen Gambio Payment Hub Sonstige

Modul		Modulname
Bezahlen mit Amazon		amazonadvpay
 BillSAFE		
Barzahlung		cash
EU-Standard Bank Transfer		eustandardtransfer
SEPA-Lastschriftverfahren		sepa
Nachnahme		cod
 Mobile		
 Skrill		
 PAYONE		
Kreditkartenzahlung via Computop Paygate		paygate_ssl
 Postfinance		
Bezahlen mit dem Smartphone		rsmartsepa
Kreditkarte, LastschriftSicheres Bezahlen mit Saferpay		saferpaygw
 sofortüberweisung und weitere SOFORT-Produkte		
 Neu hinzugefügte Module		

 PAYONE		
Kreditkartenzahlung via Computop Paygate		paygate_ssl
 Postfinance		
Bezahlen mit dem Smartphone		rsmartsepa
Kreditkarte, LastschriftSicheres Bezahlen mit Saferpay		saferpaygw
 sofortüberweisung und weitere SOFORT-Produkte		
 Neu hinzugefügte Module		
GP webpay		gpwebpay_pay



Nach der Installation wählen Sie bei dem Modul die Taste Bearbeiten, die Ihnen die Möglichkeit zugänglich macht, die Konfiguration des Moduls einzustellen:



In der Konfiguration sind folgende Felder dargestellt:

Aktiv – Ein/Ausschaltung des Moduls

Bestellstatus festlegen – Stand der Bestellung nach der erfolgreichen Bezahlung

GP webpay URL – Adresse des Zahlungstors
(<https://test.3dsecure.gpwebpay.com/pgw/order.do> für das Testmilieu, oder
<https://3dsecure.gpwebpay.com/pgw/order.do> für das Produktionsmilieu)

Händlernummer – Nummer des e-Shops aus der ursprünglichen e-Mail von GP Webpay

Öffentlicher Schlüssel – öffentlicher Schlüssel GPE (*.pem) im Adressbuch
/includes/modules/payment/Certs/ (**gpe.signing_test.pem** für das Testmilieu,
oder **gpe.signing_prod.pem** für das Produktionsmilieu)

Private Schlüsseldatei – Privatschlüssel des Händlers (*.key) im Adressbuch
/includes/modules/payment/Certs/ z. B. gpwebpay-pvk.key

Privates Schlüsselkennwort – Ihr Passwort zum Privatschlüssel

Geldüberweisung – bestimmt, ob der Betrag vom Konto des Kunden automatisch abgebogen werden soll, oder ob die Transaktion nur autorisiert wird und es zur Buchung durch den Händler später kommt

Bestellnummer verschieben – Beginn der Zahlenreihe der Bestellungen auf der Seite GP Webpay; (Nach der Einstellung kann es nicht nach unten geändert werden, da es zu Doppelzahlen der Bestellungen kommen könnte.)

Allowed Zones – Abkürzungen der Genehmigten (z. B. CZ, SK, DE)

Für einen erfolgreichen Prozess der Bestellung ist es notwendig, in der Administration Module / Versandarten die Zustellungsmethode zu wählen.

6. Testen der Funktionsfähigkeit

6.1 Liste der möglichen Fehler-Szenarios

Nach der Umleitung auf das Zahlungstor können bei unrichtiger Konfiguration des Moduls folgende Fehlwerte zurückgegeben werden:

PRCODE=3, SRCODE=7 – nicht unterstützte Währung, es ist notwendig, die gesendete Währung bei dem gegebenen Produkt zu kontrollieren und gegebenenfalls zu verändern, oder die Bank um die Genehmigung einer neuen Währung auf dem Zahlungstor zu ersuchen

PRCODE=11, SRCODE=0 – Händler nicht gefunden, es handelt sich um eine falsch eingegebene Nummer des Händlers, oder die Geschäftsstelle ist nicht aktiv in den GPE-Systemen

PRCODE=14, SRCODE=0 – Doppelzahl der Bestellung

PRCODE=31, SRCODE=0 – falsch konfigurierter Privatschlüssel im e-Shop oder falscher Schlüssel im GPE-Server (es ist notwendig, denselben Schlüssel im GPE-Server sowie in den e-Shop einzugeben)

Beim Testen des Zahlungstors im Testmilieu ist es möglich, nur die Testkarte zu verwenden, bei der Verwendung der realen Produktionskarte kommt es zu Fehlern hier unten:

Ihre Kartennummer:	<input type="text"/>		Ihre Kartennummer:	<input type="text"/>
<p>Die Zahlung wurde nicht mithilfe von 3D Secure verifiziert oder sie wurde durch die ausgebende Bank abgewiesen. Überprüfen sie bitte, ob bei ihrer Karte Internet-Zahlungen erlaubt sind und das Kontoguthaben ausreichend ist und geben sie sie erneut ein, oder benutzen sie eine andere Karte.</p>			<p>Dieser Kartentyp wird nicht unterstützt</p>	
Karte gültig bis:	01 ▼ / 19 ▼		Karte gültig bis:	07 ▼ / 19 ▼
Prüfcode:	<input type="text"/> ?		Prüfcode:	<input type="text"/> ?
E-Mail für den Rechnungsschein:	<input type="text"/> ?		E-Mail für den Rechnungsschein:	<input type="text"/> ?
Bezahlen			Bezahlen	

Bei einer unrichtigen Konfiguration des öffentlichen Schlüssels kann der e-Shop die Stände der Bestellungen fehlerhaft auswerten. Wenn der e-Shop eine erfolgreiche Zahlung als nicht erfolgreich auswertet, überprüfen Sie den öffentlichen Schlüssel. Es muss stets der Schlüssel verwendet werden, der für das gegebene Milieu bestimmt ist (für das Testmilieu ist der Schlüssel `gpe.signing_test.pem` und für das Produktionsmilieu `gpe.signing_prod.pem` zu verwenden).