

# Gambio

## Instalace a konfigurace GP webpay

**Verze: 1.1**

Global Payments Europe, s.r.o.

Vytvořeno **04.02.2020**

Poslední změna **20.05.2020**



SERVICE. DRIVEN. COMMERCE

[globalpaymentsinc.com](https://globalpaymentsinc.com)

Autor dokumentu	GPE Product
Správce dokumentu	GPE Application Development
Schválil	
Verze	1.1
Stupeň utajení	Důvěrné

**Historie dokumentu:**

0.1	04.02.2020	GPE Product	Vznik dokumentu
1.0	13.02.2020	GPE Product	Verze 1.0
1.1	20.05.2020	GPE Product	Přidání Podmínek užívání

## Obsah

1. Právní doložka .....	4
2. Podmínky užívání .....	4
3. Úvod .....	6
4. Instalace .....	6
5. Konfigurace .....	8
6. Otestování funkčnosti .....	11
6.1 Seznam možných chybových scénářů .....	11



# 1. Právní doložka

Tento dokument včetně všech případných příloh a odkazů je určen výhradně pro potřeby poskytovatele služeb e-shopu (dále jen „Zákazník“).

Informace v tomto dokumentu obsažené (dále jen „Informace“) jsou předmětem duševního vlastnictví a ochrany autorských práv společnosti Global Payments Europe, s.r.o. (dále jen „GPE“) a mají povahu obchodního tajemství v souladu s ust. § 504 zák. č. 89/2012 Sb., Občanský zákoník. Zákazník si je vědom právních povinností ve vztahu k nakládání s Informacemi.

Informace nebo kterákoliv její část nesmí být bez předchozího výslovného písemného souhlasu GPE poskytnuty nebo jakýmkoliv způsobem zpřístupněny třetí straně. Informace nesmí být zároveň využity Zákazníkem pro jiné účely, než pro účely ke kterému slouží. Pro vyloučení všech pochybností nesmí být Informace nebo kterákoliv část bez předchozího výslovného písemného souhlasu GPE poskytnuty nebo jakýmkoliv způsobem zpřístupněny ani společností poskytujícím služby zpracování plateb v prostředí internetu.

GPE si v rozsahu dovoleném platným právem, vyhrazuje veškerá práva k této dokumentaci a k Informacím v ní obsažených. Jakékoliv rozmnožování, použití, vystavení či jiné zveřejnění nebo šíření Informací nebo její části metodami známými i dosud neobjevenými je bez předchozího písemného souhlasu společnosti GPE přísně zakázáno. GPE není jakkoliv odpovědná za jakékoliv chyby nebo opomenutí v Informacích. GPE si vyhrazuje právo, a to i bez uvedení důvodu, jakoukoliv Informaci změnit nebo zrušit.

## 2. Podmínky užívání

Nabízená rozšíření jsou společností Global Payments Europe, s.r.o. („GPE“) poskytována zdarma a výslovně nejsou součástí nabídky výrobků a služeb společnosti GPE.

Rozšíření byla testována a schválena pro plnou funkčnost při standardní konfiguraci (stav při dodání, „jak stojí a leží“) odpovídajícího systému e-shopu. Spadají pod obecnou veřejnou licenci GNU verze 3 (GNU GPL v.3) a lze je používat, rozvíjet a předávat třetím subjektům za týchž podmínek.

### **Omezení odpovědnosti:**

**SPOLEČNOST GPE NENESE ZA ŽÁDNÝCH OKOLNOSTÍ JAKOUKOLI ODPOVĚDNOST ZA JAKÉKOLI NÁROKY Z NEPŘÍMÝCH, NÁSLEDNÝCH, VEDLEJŠÍCH, ZVLÁŠTNÍCH, EXEMPLÁRNÍCH ČI SANKČNÍCH ŠKOD NEBO JEJICH NÁHRAD JAKÉKOLI POVAHY, MIMO JINÉ VČETNĚ: UŠLÝCH ZISKŮ, ZTRÁTY HODNOTY DOBRÉ POVĚSTI, UŠLÝCH UŽITKŮ, ZTRÁTY DAT, UŠLÝCH BUDOUCÍCH OBCHODŮ ČI UŠLÉ VÝROBY, NÁROKŮ TŘETÍCH SUBJEKTŮ, ZRUŠENÍ SMLUV VÁMI UZAVŘENÝCH NEBO JINÉ NEHMOTNÉ ÚJMY.**

Společnost GPE nemůže poskytnout a neposkytuje jakoukoli záruku či garanci, kterou by se zajišťovalo, že váš software, vaše systémy nebo vaše výrobky nebudou napadnutelné nebo náchylné z hlediska možného zneužití, neoprávněného vniknutí či zásahu a/nebo případného narušení.

Vy, nikoli společnost GPE, nesete výlučnou odpovědnost za zabezpečení svého softwaru, svých systémů a svých výrobků i veškerou odpovědnost za návrh, výrobu, zkoušení, nabízení, prodej a bezpečnost svého softwaru, svých systémů a svých výrobků.

Společnost GPE neposkytuje jakoukoli záruku ani nepřijímá jakoukoli odpovědnost za jakékoli chyby vzniklé při použití v rozšířené upravené konfiguraci systému eshopu.

Provozování v rozšířené, upravené konfiguraci je na vaše vlastní riziko a vyžaduje komplexní zkušební testování ze strany uživatele rozšíření.

Zákazníci používají rozšíření na své vlastní riziko. Společnost GPE nezaručuje jejich plnou funkčnost, ani nepřebírá odpovědnost za jakékoli nevýhody související s užíváním rozšíření. Společnost GPE dále nezaručuje plnou funkčnost u upravených systémů eshopu ani u instalovaných rozšíření jiných poskytovatelů rozšíření v rámci téhož systému eshopu.

Zákazníci odpovídají za provedení testů funkčnosti rozšíření před zahájením produktivního provozu.

Instalováním rozšíření do systému eshopu vyjadřuje zákazník souhlas s těmito podmínkami užívání. Rozšíření prosím nepoužívejte, nesouhlasíte-li s těmito podmínkami užívání!

Odinstalování rozšíření může mít za následek ztrátu dat.

#### Právní upozornění

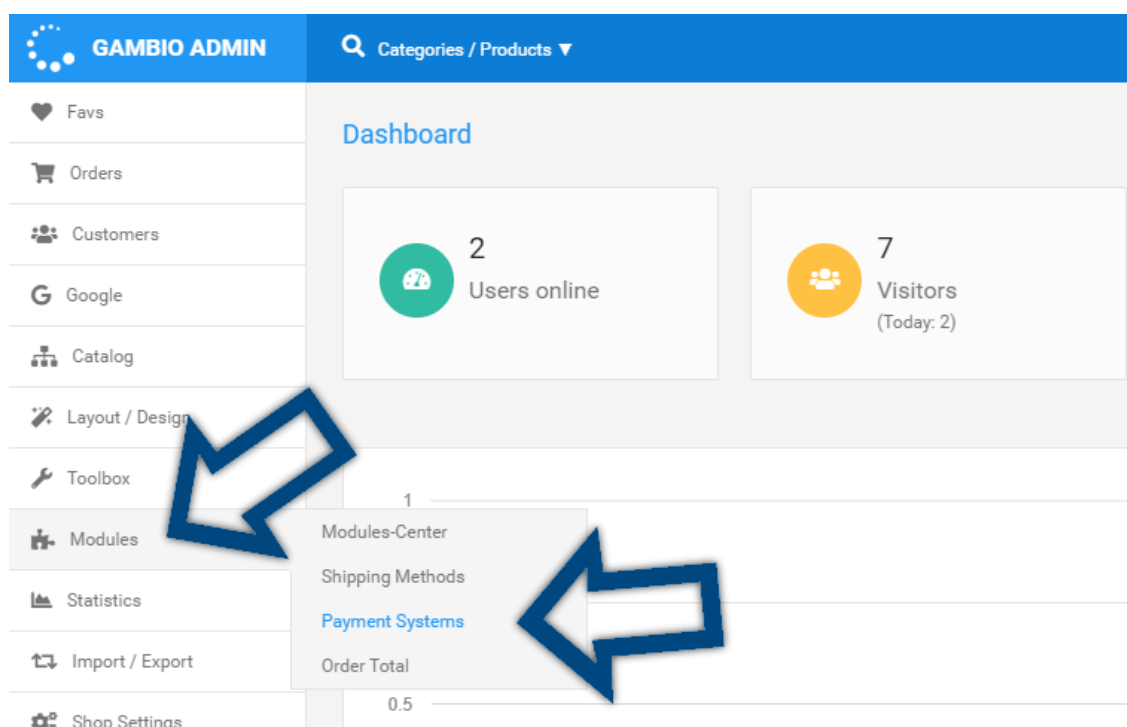
Na jakékoliv změny a/nebo nové implementace a ani na výsledné odlišné použití nelze poskytnout jakoukoli záruku, pokud není podporována či popsána v této dokumentaci.

## 3. Úvod

Tato dokumentace je určena obchodníkům využívajícím open source platformu Gambio. Plugin byl vyvíjen a testován na verzi 3.12.0.4. Kompatibilita s ostatními verzemi není zaručována.

## 4. Instalace









Obsah archivu je nutné nahrát do adresáře kořenového adresáře e-shopu Gambio pomocí libovolného FTP klienta. Do adresáře /includes/modules/payment/Certs/ nakopírujte váš privátní klíč (\*.key) a veřejný klíč GPE (\*.pem) ze sekce Ke stažení z Portálu GP webpay. Přihlaste se do administrace Gambio shopu a v menu zvolte Modules / Payment Systems:





Vyberte záložku "Miscellaneous" a na stránce rozklikněte položku "added modules" a následně GP webpay. Klikněte na Install.





Categories / Products ▾



Payment Modules    Gambio Payment Hub    Miscellaneous ←

Modules		Modulname
Pay by Amazon		amazonadvpay
⊕ BillsAFE		
Cash		cash
EU Standard Bank Transfer		eustandardtransfer
SEPA Bank Transfer		sepa
Cash on Delivery		cod
⊕ Skrill		
⊕ PAYONE		
Pay by credit card via Computop Paygate		paygate_ssl
⊕ Postfinance		
Payment with the smartphone		rsmartsepa
Credit Card, Direct Debitpayment using Saferpay		saferpaygw
⊕ sofortüberweisung.de Weitere SOFORT-Produkte		
⊕ added modules		

HUB disconnected    G Google disconnected     

Gambio.de - Gambio Admin © 2020 Gambio GmbH Gambio GmbH provides no warranty. The Shopsoftware is redistributable under the GNU General Public License.

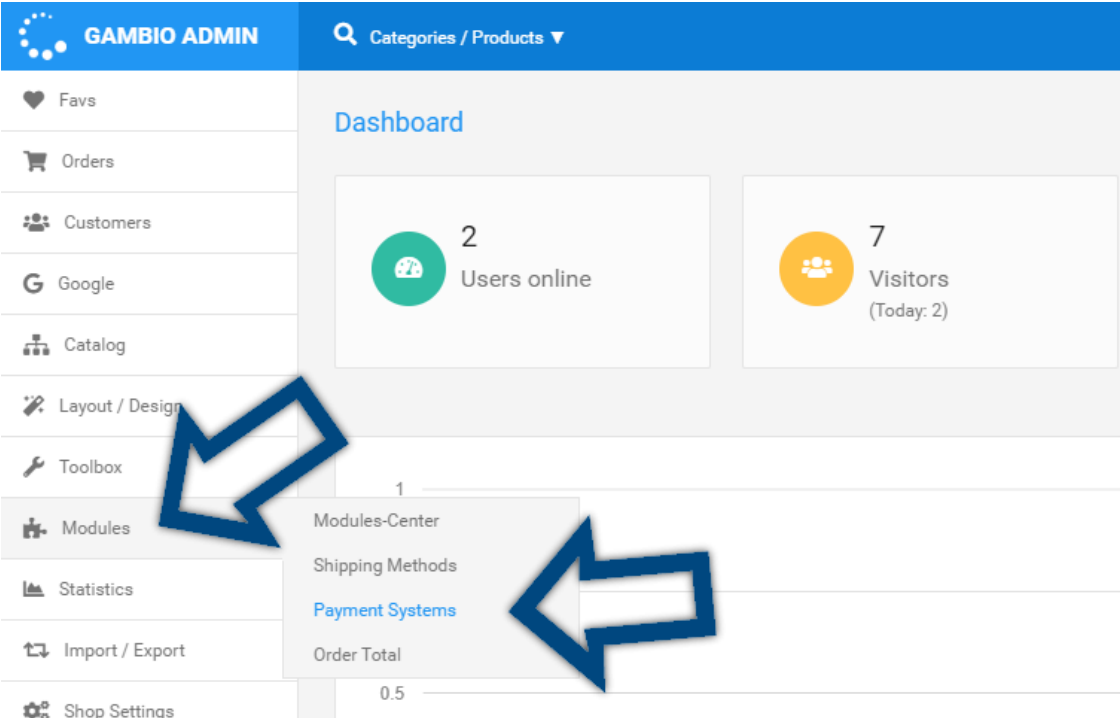
+	PAYONE		
	Pay by credit card via Computop Paygate		paygate_ssl
+	Postfinance		
	Payment with the smartphone		smartsepa
	Credit Card, Direct Debitpayment using Saferpay		saferpaygw
+	sofortüberweisung und weitere SOFORT Produkte		
+	added modules		
	> GP webpay		gpwebpay_pay

[Install](#)

## 5. Konfigurace

Přihlaste se do administrace Gambio shopu a v levém menu zvolte Modules / Payment Systems:



The screenshot shows the Gambio Admin interface. The left sidebar menu has 'Modules' highlighted with a blue arrow. A dropdown menu is open, showing 'Modules-Center', 'Shipping Methods', 'Payment Systems' (highlighted with a blue arrow), and 'Order Total'. The main dashboard area shows '2 Users online' and '7 Visitors (Today: 2)'.

Na nové stránce zvolte záložku "Miscellaneous" a dále rozklikněte položku „added modules“ a zvolte GP webpay.

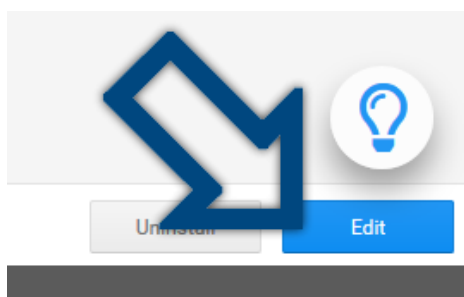


Modules		Modulname
Pay by Amazon		amazonadvpay
<input type="checkbox"/> BillSAFE		
Cash		cash
EU Standard Bank Transfer		eustandardtransfer
SEPA Bank Transfer		sepa
Cash on Delivery		cod
<input type="checkbox"/> Skrill		
<input type="checkbox"/> PAYONE		
Pay by credit card via Computop Paygate		paygate_ssl
<input type="checkbox"/> Postfinance		
Payment with the smartphone		rsmartsepa
Credit Card, Direct Debitpayment using Saferpay		saferpaygw
<input type="checkbox"/> sofortüberweisung.de - Weitere SOFORT-Produkte		
<input type="checkbox"/> added modules		

HUB disconnected   Google disconnected  

Gambio.de - Gambio Admin © 2020 Gambio GmbH Gambio GmbH provides no warranty. The Shopsoftware is redistributable under the GNU General Public License.

Po instalaci zvolte u modulu tlačítko Edit, které vám zpřístupní možnost nastavit konfiguraci modulu:



V konfiguraci jsou zobrazena následující pole:

Active – zapnutí a vypnutí modulu

Order status – stav objednávky po úspěšném zaplacení

GP webpay URL – adresa platební brány (**https://test.3dsecure.gpwebpay.com/pgw/order.do** pro testovací prostředí, nebo **https://3dsecure.gpwebpay.com/pgw/order.do** pro produkční prostředí)

Merchant number – číslo e-shopu z úvodního e-mailu od GP webpay

Public key file – veřejný klíč GPE (\*.pem) v adresáři /includes/modules/payment/Certs/ (**gpe.signing\_test.pem** pro testovací prostředí, nebo **gpe.signing\_prod.pem** pro produkční prostředí)

Private key file – privátní klíč obchodníka (\*.key) v adresáři /includes/modules/payment/Certs/ např. gpwebpay-pvk.key

Private key password – vaše heslo k privátnímu klíči

Deposit flag – určuje, zda se má obnos stáhnout z účtu zákazníka automaticky, nebo zda se transakce pouze autorizuje a k zaúčtování dojde později obchodníkem

Gateway order number offset – počátek číselné řady objednávek na straně GP webpay; (Po nastavení nelze měnit směrem dolů, jelikož by mohlo dojít k duplicitním číslům objednávek.)

Allowed Zones – zkratky povolených (např. CZ, SK, DE)

Pro úspěšný proces objednávky je zapotřebí zvolit v administraci Modules / Shipping Methods doručovací metodu.

## 6. Otestování funkčnosti

Po nastavení potřebných polí lze platební metodu použít pro testovací transakci.

### 6.1 Seznam možných chybových scénářů

Po přesměrování na platební bránu mohou být při nesprávné konfiguraci modulu vráceny následující chybové hodnoty:

PRCODE=3, SRCODE=7 – nepodporovaná měna, nutno zkontrolovat zasílanou měnu u daného produktu a případně změnit, nebo požádat banku o povolení nové měny na platební bráně

PRCODE=11, SRCODE=0 – obchodník nenalezen, jedná se o chybně zadané číslo obchodníka, nebo není obchodní místo aktivní v systémech GPE

PRCODE=14, SRCODE=0 – duplicitní číslo objednávky

PRCODE=31, SRCODE=0 – chybně nakonfigurovaný soukromý klíč v e-shopu nebo chybný klíč na serveru GPE (nutno vložit stejný klíč na server GPE i do e-shopu)

Při testování platební brány na testovacím prostředí je možné použít pouze testovací kartu, při použití reálné produkční karty dojde k chybám níže:

Umožňuje vaše karta platby na internetu?

Číslo vaší karty:

Platba nebyla ověřena pomocí 3D Secure nebo byla zamítnuta vydavatelskou bankou. Ověřte prosím, zda má vaše karta povolené platby na internetu a dostatečný zůstatek na účtu a zadejte ji znovu, nebo použijte jinou kartu.

Umožňuje vaše karta platby na internetu?

Číslo vaší karty:

Platnost karty do:  /  **Nepodporovaný typ karty**

Ověřovací kód:

E-mail pro potvrzení:

Platnost karty do:  /

Ověřovací kód:

**Zaplatit** **Zaplatit**

Při nesprávné konfiguraci veřejného klíče může e-shop chybně vyhodnocovat stavy objednávek. Pokud e-shop vyhodnotí úspěšnou platbu jako neúspěšnou, překontrolujte použitý veřejný klíč. Vždy je třeba používat klíč poplatný danému prostředí (pro testovací prostředí klíč `gpe.signing_test.pem`, pro produkční prostředí `gpe.signing_prod.pem`).